

Drivingcamp Röthis, 13. Juli 2024

3. Lauf zum Int. Vlbj. Dry Race Cup

Rangliste Gruppen und Klassen Racing

Platz	Snr.	Name und Vorname	Nat.	Wohnort	Fahrzeug	ccm	Club	Lauf 1	Strafe	Lauf 2	Strafe	Lauf 3	Strafe	Lauf 4	Strafe	Ziel Zeit	Abstand
-------	------	------------------	------	---------	----------	-----	------	--------	--------	--------	--------	--------	--------	--------	--------	-----------	---------

AE - Alternativ Energie Fahrzeuge

1	30	Horner Thomas	CHE	Stettfurt	Abarth Scorpionissima	Elektro	ACS Thurgau	* 1:23.227		1:23.804		* 1:22.702		* 1:23.135		4:09.064	
---	----	---------------	-----	-----------	-----------------------	---------	-------------	------------	--	----------	--	------------	--	------------	--	-----------------	--

F bis 2000 ccm - Serienfahrzeuge mit "E" Reifen

1	32	Posch Fredy	CHE	Sevelen	Honda Integra	1797	ACS	1:19.508	3.000	* 1:18.386		* 1:17.996		* 1:16.455		3:52.837	
2	34	Simon Jeremy	CHE	Wolfertswil	VW Gof 2 Gti	1780	Renn Club Untertoggenburg	* 1:18.737		1:20.596		* 1:19.148		* 1:18.987		3:56.872	4.035
3	33	Gardoni Riccardo	CHE	Zufikon	Duzuki Swift Sport	1586	IKSM Slalomprofis	* 1:20.183		* 1:21.549		1:22.070	3.000	* 1:18.843		4:00.575	7.738
4	37	De Francesco Claudio	CHE	Pfäffikon ZH	Peugeot 106 16V	1587		* 1:19.747		* 1:20.405		* 1:20.485		1:22.216	3.000	4:00.637	7.800
5	35	Bürgisser Peter	CHE	Alosen	Ford Focus ST170	1988		* 1:20.297		1:21.500		* 1:20.069		* 1:20.333		4:00.699	7.862
6	36	Redl Aron	AUT	Bregenz	Mazda RX8	1.308		* 1:21.021		2:06.526		* 1:21.581		* 1:19.892		4:02.494	9.657
7	31	Risteski Irinej	CHE	Windisch	Opel Vectra 2l 16V lrmscher	1998		1:32.621		* 1:31.461		* 1:29.218		* 1:28.371		4:29.050	36.213

F bis 3000 ccm - Serienfahrzeuge mit "E" Reifen

1	52	Grimm Reto Marc	CHE	Uerikon	Toyota GR Yaris	1600		* 1:11.536		* 1:11.752		* 1:11.842		1:18.141	6.000	3:35.130	
2	50	Schäpper Sven	CHE	Illhart	MINI JCW GP	1598	RRCV	* 1:12.430		1:12.986		* 1:11.946		* 1:11.876		3:36.252	1.122
3	59	Tribelhorn Stefan	CHE	Bachenbuelach	Hyundai i20N	1600		* 1:11.870		* 1:11.612		* 1:14.519	3.000	2:11.912	1:00.000	3:38.001	2.871
4	79	Breuss Norbert	AUT	Damüls	Toyota GR Yaris	1600		* 1:15.368	3.000	* 1:15.681	3.000	1:16.364	3.000	* 1:14.955	3.000	3:46.004	10.874
5	48	Sparr Johannes	AUT	Nüziders	Renault Clio RS Trophy	1618		* 1:16.007		1:18.305	3.000	* 1:15.304		* 1:14.963		3:46.274	11.144
6	51	Bissegger Michael	CHE	Amriswil	Suzuki Swift Sport	1400		* 1:16.326		1:16.540		* 1:15.518		* 1:15.286		3:47.130	12.000
7	49	Spinetti Alessandro	CHE	Schmiedrued	MINI Cooper JCW GP	1598		1:22.205		* 1:20.983		* 1:20.809		* 1:21.791		4:03.583	28.453
8	18	Alves Marcio	CHE	Landquart	Hyundai	1600		* 2:07.141		* 1:20.818		* 1:19.685		DNS		4:47.644	1:12.514

F über 3000 ccm - Serienfahrzeuge mit "E" Reifen

1	53	Scheibenstock Elias	AUT	Satteins	Ford Focus RS	2300	Victory Racing	* 1:11.041		* 1:11.065		* 1:11.072		1:11.351		3:33.178	
2	61	Koch Daniel	CHE	Schöfflisdorf	Subaru BRZ	1998		* 1:12.195		1:13.608		* 1:12.417		* 1:12.305		3:36.917	3.739
3	58	Castro Ricardo	CHE	Hausen	Renault Megane 3RS	1998		1:15.598		* 1:12.104		* 1:13.587		* 1:13.215		3:38.906	5.728

DNS – Nicht gestartet
DNF – Ausgefallen

DSQ – Disqualifiziert
NC – Nicht gewertet

DNP – Nicht teilgenommen
NC – Tor ausgelassen

Drivingcamp Röhthi, 13. Juli 2024
3. Lauf zum Int. Vlbj. Dry Race Cup
Rangliste Gruppen und Klassen Racing

Platz	Snr.	Name und Vorname	Nat.	Wohnort	Fahrzeug	ccm	Club	Lauf 1	Strafe	Lauf 2	Strafe	Lauf 3	Strafe	Lauf 4	Strafe	Ziel Zeit	Abstand
4	76	Dönni Marco		Bäretswil	VW Golf R	1998		1:54.841	3.000	* 1:13.252		* 1:13.619		* 1:13.042		3:39.913	6.735
5	60	Benz Rico		Montlingen	BMW M140	3000	Racing Team Rheintal	* 1:15.079		1:20.805	6.000	* 1:14.187		* 1:13.939		3:43.205	10.027
6	56	Rüegg Marco		Hittnau	Seat Leon Cupra R310	2000	MSC Hittnau	* 1:17.622	3.000	* 1:14.553		1:17.794	3.000	* 1:15.038		3:47.213	14.035
7	77	Futterer Sabrina		Altstätten SG	Mazda 3 MPS	2261	RRCV	* 1:16.469	3.000	* 1:17.801	3.000	1:47.461	30.000	* 1:14.331		3:48.601	15.423
8	55	Maurer Diana		Adetswil	VW Golf 6 R	1984		1:16.813		* 1:16.112		* 1:16.718		* 1:16.318		3:49.148	15.970
9	75	Dönni Daniel		Hittnau	VW Golf 6 R	1998		* 1:16.715		1:22.662		* 1:22.520		* 1:14.342		3:53.577	20.399
10	431	Funk Erwin		Wolfertswil	Ford Escort Cosw.4x4	1992	RCU	1:21.508	3.000	* 1:19.046		* 1:19.151		* 1:18.997		3:57.194	24.016

Hi K1 - Historische Fahrzeuge der Gruppe 1, Baujahr 1961 - 1981

1	81	Flax Dirk		Dornbirn	Opel Kadett C	1196	-	* 1:29.587	3.000	* 1:31.740		* 1:24.475		DNS		4:25.802	
---	----	------------------	--	----------	---------------	------	---	------------	-------	------------	--	------------	--	-----	--	-----------------	--

Hi K2 - Historische Fahrzeuge der Gruppe 2 bis 4, Baujahr 1961 - 1981

1	84	Inauen Bruno		Appenzell	BMW 2002	1998		* 1:15.328		1:22.038	6.000	* 1:16.158		* 1:16.788		3:48.274	
2	80	Richard Ronay		Koblach	Lada	1600		* 1:19.129	3.000	1:47.180	30.000	* 1:16.028		* 1:15.903		3:51.060	2.786

Hi Y - Historische Youngtimer Fahrzeuge, Baujahr 1982 - 1996

1	40	Nagel Klaudius		Höchst	BMW M3	2990		* 1:15.495		* 1:15.415		* 1:14.278		1:17.193	3.000	3:45.188	
2	134	Simon Jeremy		Wolfertswil	VW Gof 2 Gti	1780	Renn Club Untertoggenburg	* 1:20.370		1:21.009		* 1:19.507		* 1:20.150		4:00.027	14.839
3	43	Funk Erwin		Wolfertswil	Ford Escort Cosw.4x4	1992	RCU	* 1:22.990		1:23.290		* 1:22.758		* 1:21.345		4:07.093	21.905
4	26	Schäppi Sandra		Affoltern am Albis	Subaru Impreza GT Kombi	1994	Ladies Motorsport	* 1:24.109		1:24.187		* 1:22.935		* 1:21.069		4:08.113	22.925
5	44	Hejl Martin		Seuzach	Renault 5 GT Turbo	1397		1:26.075		* 1:25.635		* 1:23.790		* 1:22.517		4:11.942	26.754
6	41	Stadler Pius		Walzenhausen	Peugeot 106 1.3 Rally	1294		* 1:20.332		* 2:50.616	1:30.000			* 1:15.891		5:26.839	1:41.651

RCU - Renn Club Untertoggenburg

1	70	Eberle Harry		Buchs	Opel Kadett C	2486	ACFL	1:08.006		* 1:07.088		* 1:07.515		* 1:07.840		3:22.443	
2	74	Keller Bruno		Widnau	BMW Compact	2989	RCU / MSTE	* 1:09.580		* 1:09.028		1:09.803		* 1:09.609		3:28.217	5.774
3	72	Erni Pius		Altendorf	Opel Kadett C	1997	RCU / RRCV	* 1:10.365		1:42.014	30.000	* 1:09.734		* 1:09.435		3:29.534	7.091
4	73	Rüegg Fabian		Hittnau	Subaru Impreza WRX Sti	2457		* 1:11.657		* 1:11.355		1:17.480	6.000	* 1:15.072	3.000	3:38.084	15.641
	71	Holenstein Daniel		Eschlikon TG	Opel Kadett HS-Motorsport	1999	RCU	DNS		DNS		DNS		DNS		DNS	

DNS – Nicht gestartet
DNF – Ausgefallen

DSQ – Disqualifiziert
NC – Nicht gewertet

DNP – Nicht teilgenommen
NC – Tor ausgelassen

Drivingcamp Röhthi, 13. Juli 2024
3. Lauf zum Int. Vlbj. Dry Race Cup
Rangliste Gruppen und Klassen Racing

Platz	Snr.	Name und Vorname	Nat.	Wohnort	Fahrzeug	ccm	Club	Lauf 1	Strafe	Lauf 2	Strafe	Lauf 3	Strafe	Lauf 4	Strafe	Ziel Zeit	Abstand
-------	------	------------------	------	---------	----------	-----	------	--------	--------	--------	--------	--------	--------	--------	--------	-----------	---------

GTS über 2000 ccm - Serien Grande Tourisme Fahrzeuge, mit "E" Reifen

1	305	Sieber Reto		Widnau	Lotus Exige Sport 380	3456	MSTE & RRCV	* 1:08.833		* 1:08.591		* 1:08.545		1:08.927		3:25.969	
---	-----	-------------	--	--------	-----------------------	------	-------------	------------	--	------------	--	------------	--	----------	--	-----------------	--

R - Rennfahrzeuge, Einsitzig- oder Zweisitzig

1	2	Frommknecht Jürgen		Röthenbach	Radical SR3	1488		* 1:04.193		1:04.680		* 1:03.962		* 1:03.549		3:11.704	
2	4	Fröhle Dominik		Feldkirch	Tracking	999		* 1:06.107		1:08.158	3.000	* 1:05.189		* 1:04.895		3:16.191	4.487
3	1	Panti Sigi		Herisau	Tatuus F4-T014	1400		* 1:06.449		* 1:06.393		* 1:05.942		1:07.210		3:18.784	7.080
4	3	Steiner Sandro		Münchwilen	Tatuus F4-T014	1400	RRCV	1:15.321	6.000	* 1:07.852		* 1:06.740		* 1:07.678		3:22.270	10.566
5	5	Marte Jürgen		Fraxern	Audi S3	1800	RRCV Kriasi-Racing	* 1:12.564	3.000	1:16.291	6.000	* 1:09.558		* 1:09.583		3:31.705	20.001
6	6	Hinteraer Martin		Mäder	Ford Fiesta ST	1999	Kriasi Racing	* 1:18.696		1:25.578		* 1:19.629		* 1:19.033		3:57.358	45.654

E1 bis 2000 ccm - stark verbesserte Fahrzeuge

1	267	Leutenegger Rene		Walzenhausen	Opel Kadett C	1998		1:07.782	3.000	* 1:05.463		* 1:04.897		* 1:05.040		3:15.400	
2	185	Zeiling Michael		Dornbirn	Ford Escort	1998		* 1:05.424		1:05.487		* 1:05.305		* 1:05.004		3:15.733	0.333
3	480	Glanzmann Stefan		Huttwil	Toyota GT86	1998		1:12.497		* 1:12.435		* 1:11.594		* 1:10.907		3:34.936	19.536
4	272	Seifert Hans-Ulrich		Haag	VW Polo 86C	1398		1:12.974		* 1:12.308		* 1:12.468		* 1:12.772		3:37.548	22.148
5	405	Reich Markus		Au	VW Corrado R	1999	RRCV	* 1:14.906	6.000	* 1:08.980		* 1:16.879	6.000	1:43.696	33.000	3:40.765	25.365

E1 über 2000 ccm - stark verbesserte Fahrzeuge

1	266	Terler Walter		Feldkirch	Opel Kadett C	2400	RRCV	* 1:07.731		* 1:07.472		1:10.231	3.000	* 1:07.343		3:22.546	
2	270	Eberle Harry		Buchs	Opel Kadett C	2486	ACFL	* 1:09.212	3.000	* 1:09.712	3.000	* 1:06.817		1:09.942	3.000	3:25.741	3.195
3	265	Marte Jürgen		Fraxern	Audi S3	1800	RRCV Kriasi-Racing	* 1:08.934		1:12.394	3.000	* 1:09.776		* 1:09.506		3:28.216	5.670

H bis 1600 ccm - verbesserte Fahrzeuge

1	314	Baldauf Patrick		Wolfurt	VW Polo	1390	MSF-Vorarlberg	* 1:09.161		* 1:09.795		* 1:09.265		1:12.196	3.000	3:28.221	
2	310	Külling Andi		Trasadingen	Peugeot 106 Maxi	1599	Racing Club Airbag	1:12.334		* 1:11.713		* 1:12.067		* 1:11.832		3:35.612	7.391
3	372	Seifert Hans-Ulrich		Haag	VW Polo 86C	1398		* 1:12.871		* 1:12.693		* 1:17.744	3.000	DNS		3:43.308	15.087
4	311	Feuerstein Walter		Langenegg	Lada 2105	1300		1:18.126	3.000	* 1:17.811	3.000	* 1:15.215		* 1:17.831	3.000	3:50.857	22.636

DNS – Nicht gestartet
DNF – Ausgefallen

DSQ – Disqualifiziert
NC – Nicht gewertet

DNP – Nicht teilgenommen
NC – Tor ausgelassen

Drivingcamp Röhth, 13. Juli 2024
3. Lauf zum Int. Vlbj. Dry Race Cup
Rangliste Gruppen und Klassen Racing

Platz	Snr.	Name und Vorname	Nat.	Wohnort	Fahrzeug	ccm	Club	Lauf 1	Strafe	Lauf 2	Strafe	Lauf 3	Strafe	Lauf 4	Strafe	Ziel Zeit	Abstand
5	888	Ronay Richard		Koblach	Lada	1600	Ronay Racing	1:23.155		* 1:18.343		* 1:17.281		* 1:17.740		3:53.364	25.143
6	315	Schweinberger Martin		Hard	VW Polo 1 8V	1390	MSF Vorarlberg	* 1:43.583	33.000	* 1:11.555	3.000			* 1:09.916		4:05.054	36.833

H bis 2000 ccm - verbesserte Fahrzeuge

1	85	Zeilinger Michael		Dornbirn	Ford Escort	1998		* 1:05.277		* 1:05.519		1:05.796		* 1:05.304		3:16.100	
2	367	Leutenegger Rene		Walzenhausen	Opel Kadett C	1998		* 1:05.798		* 1:05.994		* 1:05.492		1:08.868	3.000	3:17.284	1.184
3	86	Rützer Richard		Neukirchen-Balbini	Opel Kadett C Coupe	1959		* 1:09.345		* 1:09.531		1:10.164		* 1:10.013		3:28.889	12.789
4	366	Thurnherr Kevin		Altstätten	Renault Clio 3 Cup	1998	RTR	* 1:10.022		* 1:10.080		* 1:10.756		1:13.104	3.000	3:30.858	14.758
5	362	Reuter Silas		Henau	Renault Clio 3 Cup	1998		* 1:13.125	3.000	* 1:13.006	3.000	* 1:09.802		1:13.561	3.000	3:35.933	19.833
6	320	Kohlstedde Thomas-Rudolf		Bad Hindelang - Bad Oberdorf	Opel Kadett C Caravan 2.0 CIH	1998	MSG Sonthofen	* 1:13.539		* 1:13.807		1:14.209		* 1:12.337		3:39.683	23.583

H über 2000 ccm - verbesserte Fahrzeuge

1	331	Feuerstein Thomas		Riefensberg	Opel Kadett C	2450		* 1:08.319		* 1:08.177		1:08.832		* 1:08.125		3:24.621	
2	365	Wüst Nico		Diepoldsau	Renault Clio	1300		* 1:08.294		1:08.559		* 1:08.249		* 1:08.370		3:24.913	0.292
3	364	Wüst Reto		Diepoldsau	Renault Clio	1300		* 1:09.224		* 1:09.718		* 1:09.431		1:10.770		3:28.373	3.752
4	83	Wüst Josef		Diepoldsau	Renault Clio	1600		* 1:13.037		* 1:12.798		1:14.757	3.000	* 1:13.294		3:39.129	14.508
	330	Plaz Dominik		Au	Subaru Impreza GT	1994	Arosabike Racing	* 1:10.474		* 1:10.658		DSQ		DNS			

LV6 C - Lotus V6 Cup Competition

1	207	Bollhalder Hermann		Wattwil	Lotus Exige Cup 350	3500		* 1:06.766		* 1:06.660		1:07.203		* 1:06.845		3:20.271	
2	210	Hedinger Mario		Samedan	Lotus Exige by Komo-Tec	3500	ACS	* 1:06.398		* 1:06.609		* 1:07.436		1:10.206	3.000	3:20.443	0.172
3	211	Nüssli Christian		Ebnat-Kappel	Lotus Exige Cup 430	3456	Lotus V6 Cup Suisse	* 1:10.249		1:11.624	3.000	* 1:08.546		* 1:09.249		3:28.044	7.773
4	212	Hofer Marc		Uetendorf	Lotus Exige 410 Sport	3500		* 1:10.914		* 1:10.628		* 1:09.984		1:16.295	6.000	3:31.526	11.255

LV6 P - Lotus V6 Cup Production

1	205	Sieber Reto		Widnau	Lotus Exige Sport 380	3456	MSTE & RRCV	1:08.541		* 1:08.151		* 1:08.207		* 1:08.426		3:24.784	
2	200	Piccinato Giuliano		Bättwil	Lotus Exige 350 CR	3500	Ecurie Basilisk	1:11.166	3.000	* 1:07.735		* 1:11.035	3.000	* 1:08.996		3:27.766	2.982
3	201	Feuz Remo		Hofstetten	Lotus Exige Sport 350	3456	Ecurie Basilisk / RRCV	1:10.417		* 1:09.844		* 1:09.228		* 1:09.057		3:28.129	3.345
4	202	Zürcher Roberto		Bättwil	Lotus Exige V6 350 Cup	3500	Ecurie Basilsik	* 1:10.565		1:11.954	3.000	* 1:09.197		* 1:09.456		3:29.218	4.434

DNS – Nicht gestartet
 DNF – Ausgefallen

DSQ – Disqualifiziert
 NC – Nicht gewertet

DNP – Nicht teilgenommen
 NC – Tor ausgelassen

Drivingcamp Röhthi, 13. Juli 2024
3. Lauf zum Int. Vlbj. Dry Race Cup
Rangliste Gruppen und Klassen Racing

Platz	Snr.	Name und Vorname	Nat.	Wohnort	Fahrzeug	ccm	Club	Lauf 1	Strafe	Lauf 2	Strafe	Lauf 3	Strafe	Lauf 4	Strafe	Ziel Zeit	Abstand
5	204	Steinmann Daniel		Zürich	Lotus Exige 360 Cup	3456	Lotus V6 Cup Suisse	* 1:11.567	3.000	* 1:08.517		DSQ	30.000	* 1:09.585		3:29.669	4.885
6	203	Wintsch Zeljka		Hombrechtikon	Lotus Emira	3456	Lotus Cup Suisse / Production	1:14.962	3.000	* 1:11.921		* 1:10.835	6.000	* 1:10.947		3:33.703	8.919

V bis 2000 ccm - leicht verbesserte Fahrzeuge

1	404	Egli Jeremy		Kirchberg SG	Honda Integra Type-R	1797	IKSM Slalomprofis	* 1:10.936		* 1:10.793		* 1:10.887		1:11.295		3:32.616	
2	403	Widmer Manuel		Eschlikon	Suzuki Swift Sport	1586	IKSM Slalomprofis	* 1:11.502		* 1:11.762		* 1:11.677		1:11.969		3:34.941	2.325
3	400	Glanzmann Stefan		Huttwil	Toyota GT86	1998		* 1:11.384		1:14.788	3.000	* 1:14.108	3.000	* 1:11.144		3:36.636	4.020
4	401	Derungs Patrick		Flurlingen	Honda Civic Type R	2000		* 1:18.791	3.000	* 1:19.281	3.000	1:19.880	3.000	* 1:15.727		3:53.799	21.183
5	406	Hinterauer Martin		Mäder	Ford Fiesta ST	1999	Kriasi Racing	* 1:20.450		* 1:20.195		1:20.902		* 1:19.677		4:00.322	27.706

V bis 3000 ccm - leicht verbesserte Fahrzeuge

1	455	Schäpper Sven		Illhart	MINI JCW GP	1598	RRCV	1:15.175	3.000	* 1:12.205		* 1:11.632		* 1:11.601		3:35.438	
2	552	Grimm Reto Marc		8713 Uerikon	Toyota GR Yaris	1600		* 1:11.273		* 1:12.020		1:12.932		* 1:12.474		3:35.767	0.329
3	87	Breuss Norbert		Damüls	Toyota GR Yaris	1600		* 1:12.386		* 1:12.087	3.000	1:13.002		* 1:12.910		3:37.383	1.945
4	410	Rieder Urban		Fanas	Opel Corsa D OPC	1598		* 1:15.973	3.000	* 1:12.648		* 1:12.553		1:21.501	6.000	3:41.174	5.736

V über 3000 ccm - leicht verbesserte Fahrzeuge

1	444	Ziernheld Patrick		Burgeis	Mitsubishi Lancer Evo VIII	2000	MSGV / Team Ziernheld	1:13.109	6.000	* 1:09.277	3.000	* 1:10.006	3.000	* 1:06.967		3:26.250	
2	443	Dorer Andre		Langen	Mitsubishi Lancer Evo VII RS	1998		* 1:08.474		1:11.779	3.000	* 1:11.354	3.000	* 1:09.007		3:28.835	2.585
3	473	Rüegg Fabian		Hittnau	Subaru Impreza WRX Sti	2457		* 1:11.671		1:11.745		* 1:11.657		* 1:11.656		3:34.984	8.734
4	442	Martin Karl		Gais	Subaru Impreza GT	1994		* 1:12.069		1:12.796		* 1:12.393		* 1:11.769		3:36.231	9.981
5	158	Castro Ricardo		Hausen	Renault Megane 3RS	1998		* 1:13.593		* 1:13.775		* 1:12.402		1:15.953	3.000	3:39.770	13.520
6	562	Mosko Cheyenne		Seewis - Pardisla	Subaru Impreza GT	1994	Ladies Motorsport / FM-Garage	1:17.015	3.000	* 1:14.079		* 1:15.409	3.000	* 1:12.662		3:42.150	15.900
7	440	Kraft Volkmar		Neustadt an der Orla	Mitsubishi Lancer Evo VII	1995	Kraft Motorsport	1:58.625		* 1:18.190		* 1:18.553		* 1:18.097		3:54.840	28.590

SCCI - Swiss Corvette Club International

1	281	Feuz Remo		Hofstetten	Chevrolet Corvette ZR1	6162	SCCI	* 1:09.361		* 1:09.108		* 1:09.764		1:10.240		3:28.233	
2	280	Bachmann Bruno		Speicherschwendi	Chevrolet Corvette	6200	SCCI	* 1:09.993		* 1:10.772		1:13.270	3.000	* 1:10.941		3:31.706	3.473

DNS – Nicht gestartet
 DNF – Ausgefallen

DSQ – Disqualifiziert
 NC – Nicht gewertet

DNP – Nicht teilgenommen
 NC – Tor ausgelassen









Drivingcamp Röhthi, 13. Juli 2024
3. Lauf zum Int. Vibg. Dry Race Cup
Rangliste Gruppen und Klassen Racing

Platz	Snr.	Name und Vorname	Nat.	Wohnort	Fahrzeug	ccm	Club	Lauf 1	Strafe	Lauf 2	Strafe	Lauf 3	Strafe	Lauf 4	Strafe	Ziel Zeit	Abstand
-------	------	------------------	------	---------	----------	-----	------	--------	--------	--------	--------	--------	--------	--------	--------	-----------	---------

SLC - Swiss Legend Cars

1	180	Loher Roger		Montlingen	Swiss Legend Car	900	Racing Team Rheintal	* 1:08.836		* 1:08.688		* 1:08.638		1:09.090		3:26.162	
---	-----	-------------	---	------------	------------------	-----	----------------------	------------	--	------------	--	------------	--	----------	--	-----------------	--

Renault Classic Car

1	63	Stiefken Thomas		Oberegg	Renault Clio Cup	2000		1:09.200		* 1:08.597		* 1:08.361		* 1:08.232		3:25.190	
2	65	Wüst Nico		Diepoldsau	Renault Clio	1300		1:08.842		* 1:08.827		* 1:08.229		* 1:08.354		3:25.410	0.220
3	64	Wüst Reto		Diepoldsau	Renault Clio	1300		* 1:08.628		* 1:08.430		1:12.343	3.000	* 1:09.568		3:26.626	1.436
4	69	Gschwend Tom		Oberriet	Renault Clio 2 Cup	1998	Racingteam Rheintal	* 1:09.491		* 1:09.263		1:09.915		* 1:09.816		3:28.570	3.380
5	62	Reuter Silas		Henau	Renault Clio 3 Cup	1998		* 1:10.840		1:14.026	3.000	* 1:09.429		* 1:10.623		3:30.892	5.702
6	67	Schläpfer Michael		Teufen	Renault Clio 3 Cup	1998	RCU	* 1:12.528	3.000	* 1:09.487		* 1:09.638		1:12.605	3.000	3:31.653	6.463
7	66	Thurnherr Kevin		Altstätten	Renault Clio 3 Cup	1998	RTR	* 1:10.712		* 1:16.105	6.000	* 1:13.068	3.000	1:18.627	9.000	3:39.885	14.695
8	111	Bischofberger Reto		Oberegg	Renault Clio 3 Cup	2000	Racing Team Rheintal	* 1:15.905	6.000	1:22.570	12.000	* 1:13.107	3.000	* 1:13.893	3.000	3:42.905	17.715

Rennleiter: Dani Buser

Jury Präsident: Pepe Hammerer

Zeitmessung: Sportstiming.ch

DNS – Nicht gestartet
DNF – Ausgefallen

DSQ – Disqualifiziert
NC – Nicht gewertet

DNP – Nicht teilgenommen
NC – Tor ausgelassen